

Statistische Monatsinformation



09/2025

1. Bevölkerung ♦ 2. Arbeitsmarkt ♦ 3. Wirtschaft ♦ 4. Tourismus



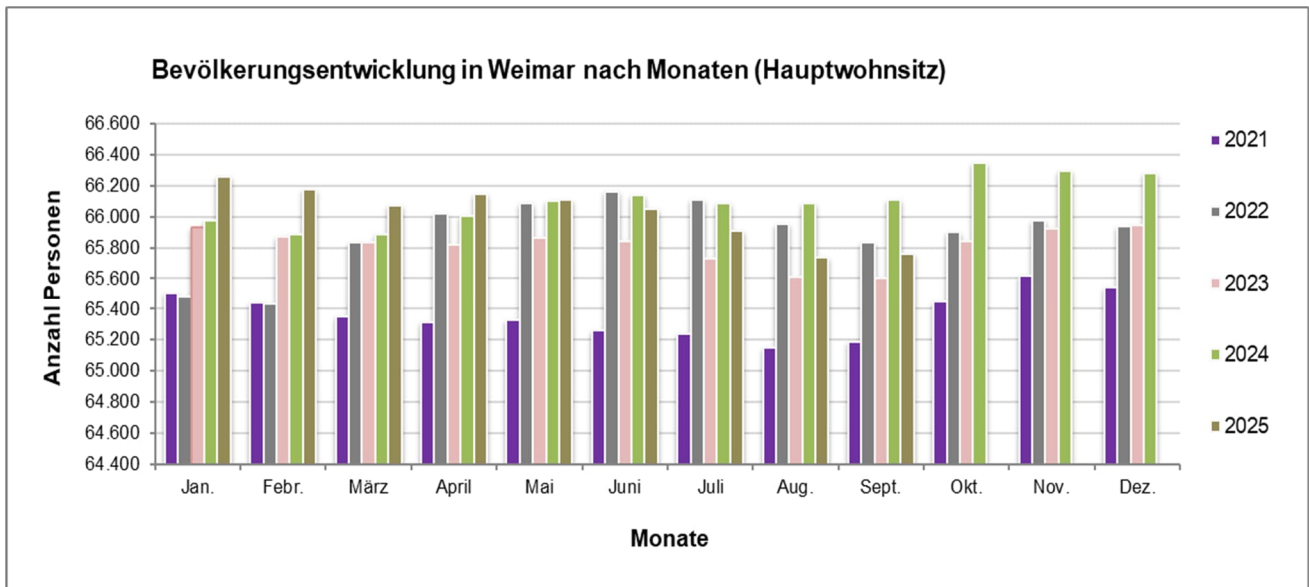
© Foto: Robert Krause

1. Bevölkerung

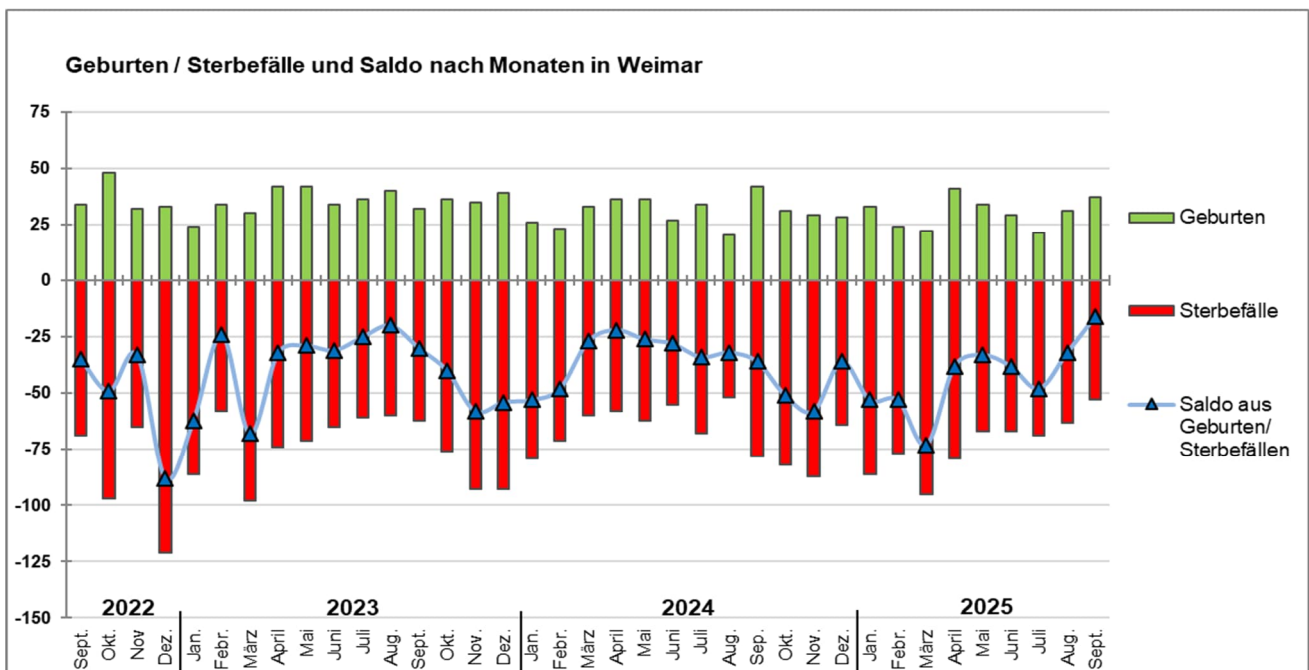
Bevölkerungsentwicklung ausgewählter kreisfreier Städte

| Bevölkerungsbestand am Ort der Hauptwohnung | | Stand jeweils Quartalsende | | | | | | | | |
|---|-------------------------|----------------------------|---------|---------|---------|----------|---------|---------|---------|----------|
| | | III/2023 | IV/2023 | I/2024 | II/2024 | III/2024 | IV/2024 | I/2025 | II/2025 | III/2025 |
| Weimar | absolut | 65.602 | 65.948 | 65.888 | 66.143 | 66.108 | 66.281 | 66.074 | 66050 | 65.761 |
| | Entwicklung zum Vorjahr | -230 | 10 | 56 | 304 | 506 | 333 | 186 | -93 | -347 |
| Erfurt | absolut | 215.306 | 216.267 | 215.920 | 215.402 | 214.951 | 215.199 | 214.536 | 214.222 | 213.852 |
| | Entwicklung zum Vorjahr | 163 | 747 | 662 | -14 | -355 | -1.068 | -1.384 | -1.180 | -1.099 |
| Gera | absolut | 96.247 | 96.298 | 96.183 | 96.228 | 96.211 | 96.313 | 96.064 | 95.869 | 95.941 |
| | Entwicklung zum Vorjahr | 1.404 | 1.156 | 695 | 454 | -36 | 15 | -119 | -359 | -270 |
| Jena | absolut | 108.002 | 108.393 | 108.082 | 108.008 | 107.665 | 108.056 | 107.699 | 107.686 | 107.631 |
| | Entwicklung zum Vorjahr | -269 | -489 | -454 | -410 | -337 | -337 | -383 | -322 | -34 |

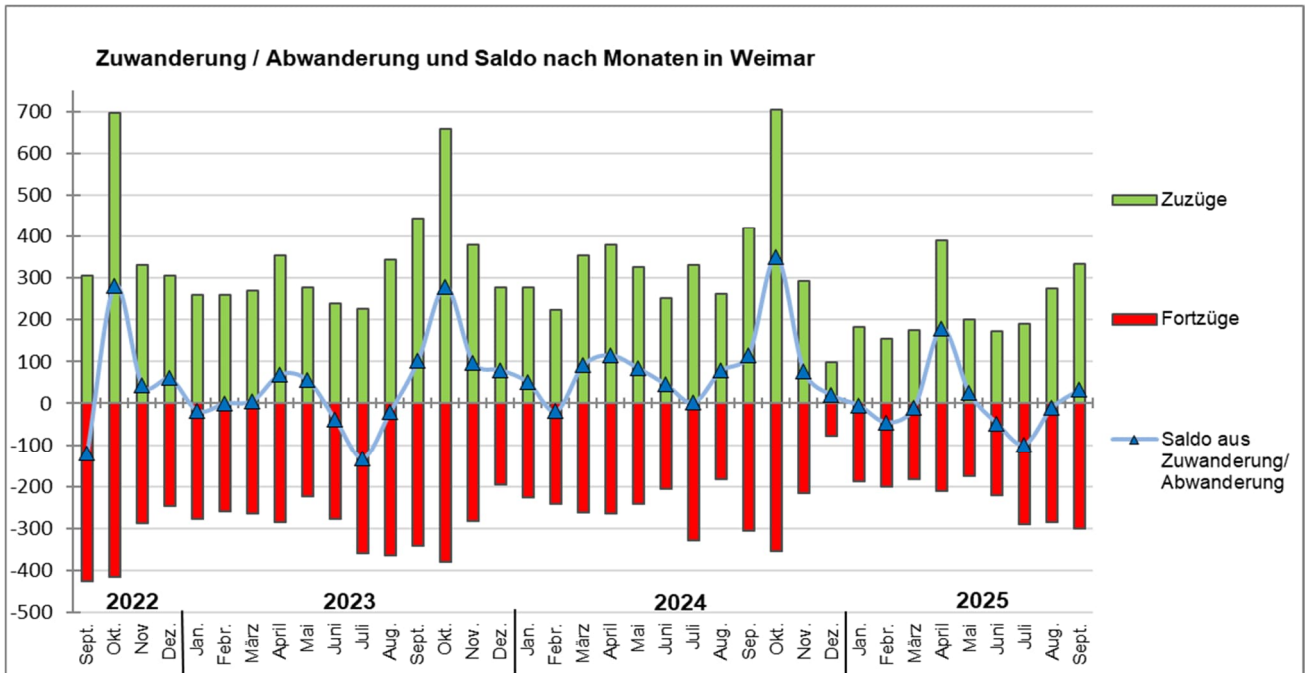
Quelle: Melderegister der Städte



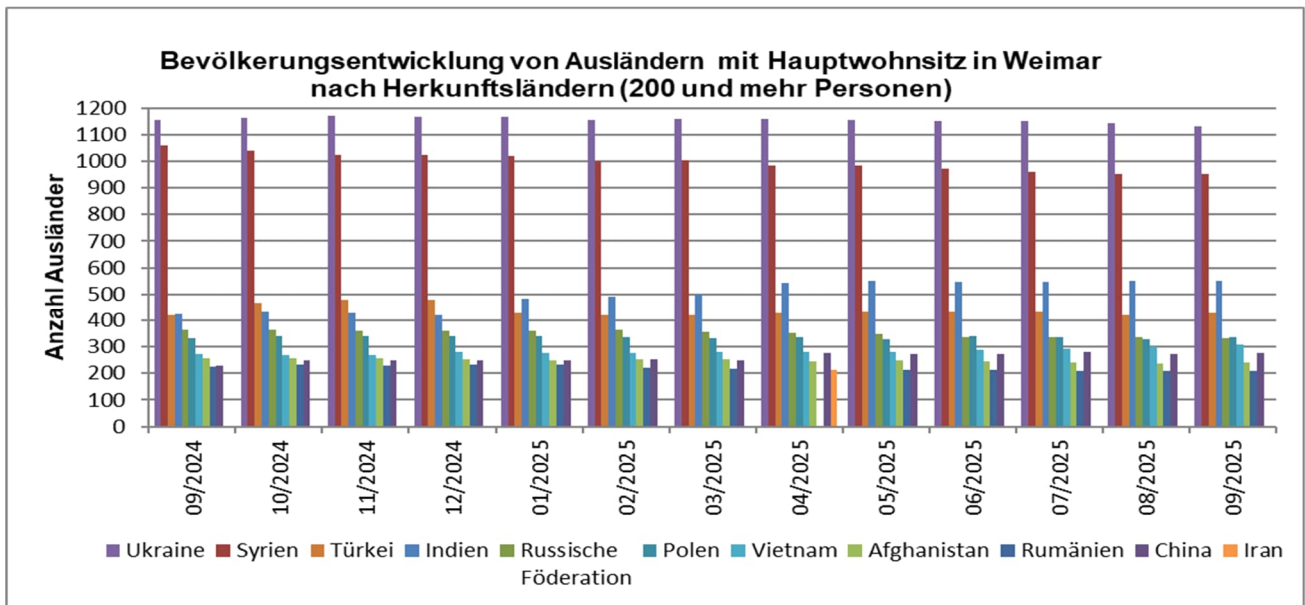
Quelle: Melderegister der Stadt Weimar



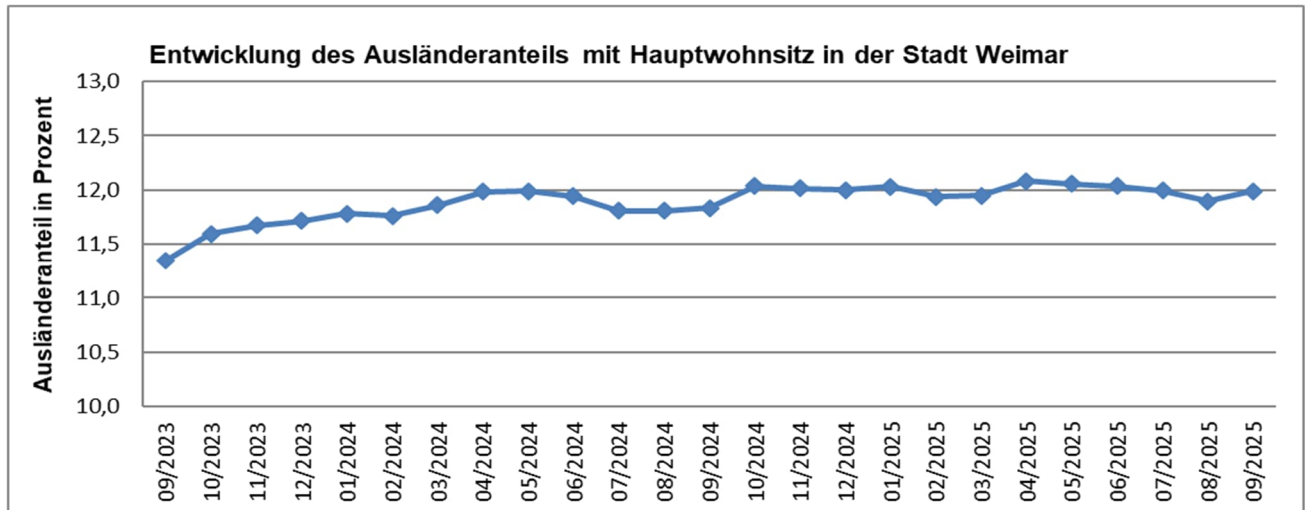
Quelle: Melderegister der Stadt Weimar



Quelle: Melderegister der Stadt Weimar



Quelle: Melderegister der Stadt Weimar



Quelle: Melderegister der Stadt Weimar

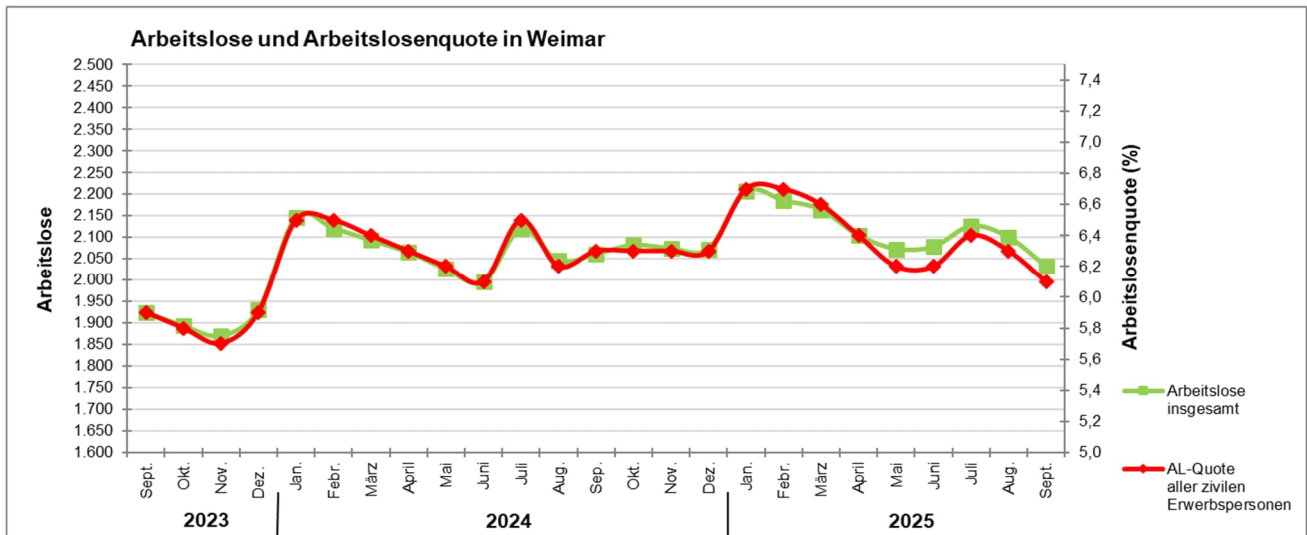
2.Arbeitsmarkt

| Arbeitslosenzahlen in Weimar | Jahres- durchschnitt | | 2024 | | 2025 | | | | | | | | |
|---|-------------------------|-------|-------|-------|-------|-------|-------|-------|-------|-------|-------|-------|-------|
| | 2023 | 2024 | Nov | Dez | Jan | Feb | Mrz | Apr | Mai | Juni | Juli | Aug | Sept |
| | Arbeitslose insgesamt | 1.922 | 2.075 | 2.074 | 2.073 | 2.206 | 2.185 | 2.164 | 2.104 | 2.073 | 2.078 | 2.126 | 2.100 |
| Männer | 1.089 | 1.183 | 1.137 | 1.164 | 1.246 | 1.252 | 1.242 | 1.187 | 1.190 | 1.188 | 1.178 | 1.193 | 1.160 |
| Frauen | 833 | 892 | 937 | 909 | 960 | 933 | 922 | 917 | 883 | 890 | 948 | 907 | 872 |
| Jugendliche unter 25 Jahre | 183 | 203 | 190 | 185 | 196 | 195 | 196 | 183 | 171 | 170 | 194 | 199 | 183 |
| Arbeitslosenquote aller zivilen Erwerbspersonen (%) | 5,9 | 6,3 | 6,3 | 6,3 | 6,7 | 6,7 | 6,6 | 6,4 | 6,2 | 6,2 | 6,4 | 6,3 | 6,1 |
| Entwicklung zum Vorjahr | 0,2 | 0,4 | 0,6 | 0,4 | 0,2 | 0,2 | 0,2 | 0,1 | 0,0 | 0,1 | -0,1 | 0,1 | -0,2 |
| Arbeitslose SGB II | 1.247 | 1.364 | 1.385 | 1.373 | 1.411 | 1.391 | 1.401 | 1.384 | 1.379 | 1.382 | 1.367 | 1.336 | 1.283 |
| Arbeitslose SGB III | 675 | 711 | 689 | 700 | 795 | 794 | 763 | 720 | 694 | 696 | 759 | 764 | 749 |
| Arbeitslosenquote SGB II (%) | 3,8 | 4,2 | 4,2 | 4,2 | 4,3 | 4,2 | 4,3 | 4,2 | 4,1 | 4,1 | 4,1 | 4,0 | 3,9 |
| Arbeitslosenquote SGB III (%) | 2,1 | 2,2 | 2,1 | 2,1 | 2,4 | 2,4 | 2,3 | 2,2 | 2,1 | 2,1 | 2,3 | 2,3 | 2,2 |
| Arbeitslosenquote (alle zivilen Erwerbspersonen) ausgewählter Regionen in % | | | | | | | | | | | | | |
| Deutschland | 5,7 | 6,0 | 5,9 | 6,0 | 6,4 | 6,4 | 6,4 | 6,3 | 6,2 | 6,2 | 6,3 | 6,4 | 6,3 |
| Ostdeutschland | 7,2 | 7,5 | 7,4 | 7,5 | 8,0 | 8,0 | 7,9 | 7,8 | 7,8 | 7,7 | 7,9 | 7,9 | 7,8 |
| Thüringen | 5,9 | 6,2 | 6,0 | 6,2 | 6,6 | 6,6 | 6,5 | 6,4 | 6,4 | 6,3 | 6,5 | 6,4 | 6,3 |

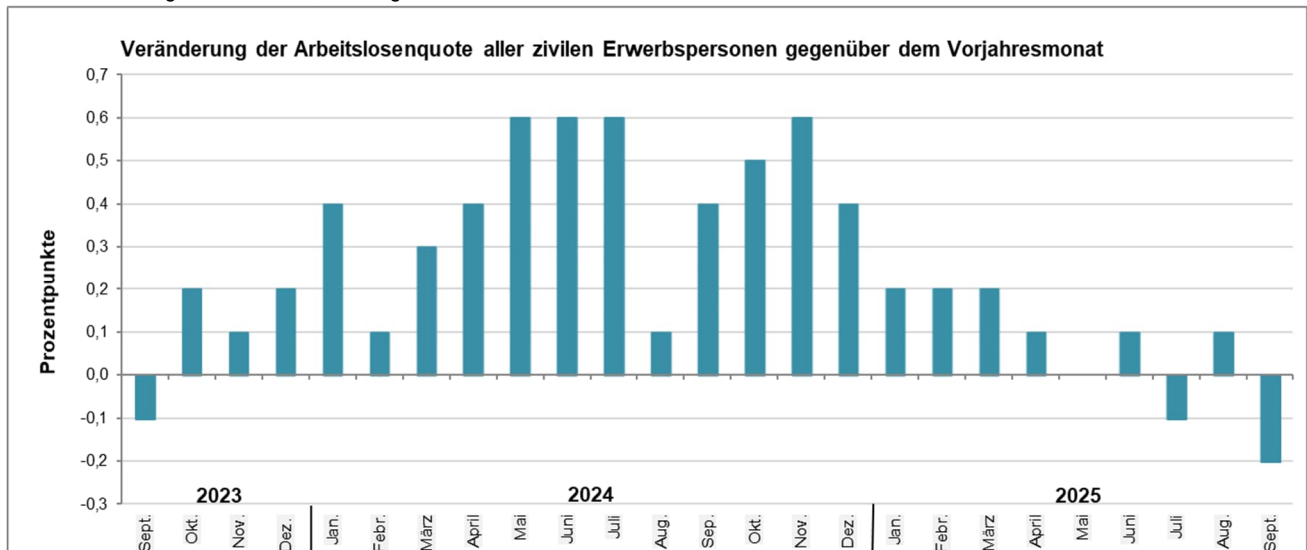
Quelle: Bundesagentur für Arbeit, Thüringer Landesamt für Statistik

Arbeitslose SGB II: Personen, die Leistungen aus der Grundsicherung für Arbeitssuchende erhalten

Arbeitslose SGB III: Personen, die Arbeitslosengeld erhalten oder keine Ansprüche haben



Quelle: Bundesagentur für Arbeit, Thüringer Landesamt für Statistik



Quelle: Bundesagentur für Arbeit, Thüringer Landesamt für Statistik

3. Wirtschaft

Gewerbeanzeigen

| Zeitraum Merkmal | 2023 | 2024 | 2024 | | | | | | 2025 | | | | | | | |
|--------------------------------|------|------|------|--------|-------|------|------|------|------|-------|------|-------|-----|------|------|-----|
| | | | Juli | August | Sept. | Okt. | Nov. | Dez. | Jan. | Febr. | März | April | Mai | Juni | Juli | Aug |
| Gewerbeanmeldungen | 390 | 370 | 36 | 37 | 25 | 19 | 33 | 20 | 46 | 44 | 32 | 33 | 33 | 30 | 35 | 33 |
| Gewerbeabmeldungen | 399 | 402 | 23 | 30 | 31 | 25 | 39 | 44 | 57 | 32 | 32 | 29 | 27 | 36 | 33 | 17 |
| Saldo | -9 | -32 | 13 | 7 | -6 | -6 | -6 | -24 | -11 | 12 | 0 | 4 | 6 | -6 | 2 | 16 |
| Entwicklung zum Vorjahr | | | | | | | | | | | | | | | | |
| Gewerbeanmeldungen | -1 | -20 | 8 | 13 | -13 | -14 | -3 | -5 | 14 | 9 | -2 | -3 | 4 | -4 | -1 | -4 |
| Gewerbeabmeldungen | 18 | 3 | -6 | 5 | 0 | -7 | -2 | 5 | 14 | 0 | -13 | -17 | 5 | 14 | 10 | -13 |

Verarbeitendes Gewerbe (Betriebe mit 50 und mehr Beschäftigten)

| Zeitraum Merkmal | Einheit | 2024 | | | | | | | | 2025 | | | | | | |
|-------------------------|----------|--------|--------|--------|--------|--------|--------|--------|--------|--------|--------|--------|--------|--------|--------|--------|
| | | Mai | Juni | Juli | August | Sept. | Okt. | Nov. | Dez. | Jan. | Febr. | März | April | Mai | Juni | Juli |
| Beschäftigte | Personen | 1.422 | 1.424 | 1.426 | 1.424 | 1.417 | 1.415 | 1.425 | 1.417 | 1.410 | 1.419 | 1.411 | 1.412 | 1.416 | 1.403 | 1.456 |
| Umsatz | 1000EUR | 26.362 | 20.714 | 30.156 | 25.734 | 27.751 | 26.135 | 29.488 | 28.576 | 23.521 | 26.710 | 26.000 | 26.780 | 27.334 | 26.820 | 31.485 |
| Beschäftigte je Betrieb | Personen | 203 | 203 | 204 | 203 | 202 | 202 | 204 | 202 | 201 | 203 | 202 | 202 | 202 | 200 | 208 |
| Umsatz je Beschäftigten | EUR | 18.539 | 14.546 | 21.147 | 18.071 | 19.585 | 18.470 | 20.693 | 20.167 | 16.681 | 18.823 | 18.427 | 18.966 | 19.303 | 19.116 | 21.624 |

Bauhauptgewerbe (Betriebe mit 20 und mehr Beschäftigten)

| Zeitraum Merkmal | Einheit | 2024 | | | | | | | | 2025 | | | | | | |
|----------------------------------|----------|-------|-------|--------|--------|--------|--------|--------|--------|-------|--------|-------|-------|--------|--------|--------|
| | | Mai | Juni | Juli | Aug. | Sept. | Okt. | Nov. | Dez. | Jan. | Febr. | März | April | Mai | Juni | Juli |
| Beschäftigte insg. | Personen | 150 | 155 | 154 | 150 | 150 | 154 | 155 | 152 | 153 | 153 | 152 | 150 | 150 | 149 | 144 |
| Baugewerblicher Umsatz insgesamt | 1000EUR | 1.349 | 1.077 | 2.482 | 2.989 | 2.765 | 3.200 | 2.244 | 2.636 | 1.040 | 1.638 | 1.474 | 1.495 | 2.267 | 2.450 | 2.481 |
| Auftragseingang | 1000EUR | 983 | ° | 2.989 | ° | 1.748 | 1.257 | 2.042 | 2.611 | ° | ° | 1.230 | 605 | 919 | 5.091 | 919 |
| Beschäftigte je Betrieb | Anzahl | 38 | 39 | 39 | 38 | 38 | 39 | 39 | 38 | 38 | 38 | 38 | 38 | 38 | 37 | 36 |
| Umsatz je Beschäftigten | EUR | 8.995 | 6.948 | 16.117 | 19.926 | 18.435 | 20.776 | 14.476 | 17.339 | 6.800 | 10.706 | 9.699 | 9.965 | 15.113 | 16.444 | 17.228 |

Quelle: Thüringer Landesamt für Statistik

4. Tourismus

Entwicklung der Ankünfte und Übernachtungen

| Zeitraum Merkmal | 2023 | 2024 | 2024 | | | | | | | 2025 ¹⁾ | | | | | | |
|---|-----------|------------|---------|-----------|-----------|---------|---------|---------|---------|--------------------|---------|---------|---------|-----------|---------|-----------|
| | | | Juni | Juli | August | Sept | Okt. | Nov. | Dez. | Jan. | Febr. | März | April | Mai | Juni | Juli |
| Stadt Weimar | | | | | | | | | | | | | | | | |
| Ankünfte | 388.521 | 421.693 | 41.403 | 37.938 | 43.504 | 40.294 | 41.139 | 32.638 | 33.154 | 21.577 | 23.250 | 28.933 | 34.744 | 41.091 | 39.102 | 36.364 |
| Übernachtungen | 734.765 | 798.748 | 78.214 | 71.960 | 81.488 | 77.749 | 81.703 | 58.825 | 61.360 | 39.503 | 43.238 | 54.316 | 68.779 | 80.307 | 74.927 | 68.833 |
| Entwicklung zum Vorjahr | | | | | | | | | | | | | | | | |
| Ankünfte | 55.794 | 33.172 | 3.286 | 3.135 | 8.701 | -708 | 2.491 | 2.608 | 1.974 | 2.743 | 1.538 | -5.225 | 238 | -1.322 | -2.301 | -1.574 |
| Übernachtungen | 82.725 | 63.983 | 5.924 | 5.055 | 9.364 | -804 | 5.061 | 6.409 | 5.774 | 5.016 | 2.707 | -10.372 | 2771 | -1.428 | -3.287 | -3.127 |
| Stadt Erfurt | | | | | | | | | | | | | | | | |
| Ankünfte | 568.803 | 607.289 | 57.438 | 48.607 | 59.520 | 54.839 | 56.714 | 50.812 | 57.702 | 34.302 | 34.244 | 47.623 | 50.335 | 62.107 | 57.374 | 53.006 |
| Übernachtungen | 992.481 | 1.081.333 | 102.123 | 87.732 | 105.364 | 98.491 | 104.053 | 87.612 | 96.420 | 58.373 | 59.058 | 82.911 | 90.827 | 111.613 | 100.864 | 94.821 |
| Stadt Jena | | | | | | | | | | | | | | | | |
| Ankünfte | 215.156 | 211.686 | 19.892 | 19.226 | 19.283 | 20.409 | 18.422 | 17.074 | 14.195 | 10.226 | 11.385 | 14.902 | 15.883 | 20.322 | 20.762 | 17.168 |
| Übernachtungen | 385.113 | 383.757 | 38.060 | 36.103 | 38.701 | 36.937 | 32.669 | 30.810 | 25.622 | 18.363 | 20.903 | 28.202 | 30.314 | 37.496 | 38.124 | 32.842 |
| Weimarer Land | | | | | | | | | | | | | | | | |
| Ankünfte | 158.719 | 153.537 | 15.290 | 14.547 | 18.053 | 16.743 | 14.073 | 10.241 | 8.921 | 7.669 | 8.205 | 10.031 | 12.304 | 15.469 | 17.469 | 14.920 |
| Übernachtungen | 547.744 | 540.813 | 53.792 | 56.033 | 59.010 | 51.622 | 48.925 | 38.289 | 32.295 | 28.639 | 30.418 | 38.314 | 46.007 | 51.783 | 54.320 | 56.808 |
| Thüringen | | | | | | | | | | | | | | | | |
| Ankünfte | 3.794.579 | 3.856.222 | 376.963 | 366.626 | 435.013 | 376.852 | 355.114 | 277.317 | 255.783 | 200.317 | 204.907 | 260.232 | 306.775 | 401.844 | 396.626 | 357.228 |
| Übernachtungen | 9.890.594 | 10.068.249 | 955.379 | 1.042.612 | 1.170.417 | 940.386 | 936.335 | 695.017 | 655.349 | 536.343 | 554.532 | 673.065 | 807.440 | 1.001.794 | 990.453 | 1.026.797 |
| Impulsregion (Erfurt, Weimar, Jena, Weimarer Land) | | | | | | | | | | | | | | | | |
| Ankünfte | 1.331.199 | 1.394.205 | 134.023 | 120.318 | 140.360 | 132.285 | 130.348 | 110.765 | 113.972 | 73.774 | 77.084 | 101.489 | 113.266 | 138.989 | 134.707 | 121.458 |
| Übernachtungen | 2.660.103 | 2.804.651 | 272.189 | 251.828 | 284.563 | 264.799 | 267.350 | 215.536 | 215.697 | 144.878 | 153.617 | 203.743 | 235.927 | 281.199 | 268.235 | 253.304 |

¹⁾ vorläufige Angaben

Quelle: Thüringer Landesamt für Statistik